

## 平成18年度大学等卒業生就職状況調査（平成19年2月1日現在）について

- (1) 大学の就職内定率は87.7%で、前年同期を1.9ポイント上回る。男女別にみると、男子は88.5%（前年同期を1.2ポイント上回る）、女子は86.8%（前年同期を2.8ポイント上回る）。
- (2) 短期大学の就職内定率(女子学生のみ)は70.6%で、前年同期を1.6ポイント上回る。
- (3) 高等専門学校(男子学生のみ)の就職内定率は98.4%で、前年同期を4.7ポイント上回る。
- (4) 専修学校(専門課程)の就職内定率は83.3%で、前年同期を7.1ポイント上回る。

### ※1 調査対象、調査方法等

全国の大学、短期大学、高等専門学校、専修学校の中から設置者・地域の別等を考慮して抽出した112校についての調査。調査校の内訳は、国立大学21校、公立大学3校、私立大学38校、短期大学20校、高等専門学校10校、専修学校20校。

調査対象人員は、6,250人(大学、短期大学、高等専門学校合わせて5,690人、専修学校560人)。

各大学等において、所定の調査対象学生を抽出した後、電話・面接等の方法により、性別、就職希望の有無、内定状況等につき調査。なお、内定率とは、就職希望者に占める内定取得者の割合。

### ※2 調査時期及び発表時期

調査時期	発表時期
平成18年10月1日 …	11月10日
12月1日 …	1月12日
平成19年 2月1日 …	3月13日
4月1日 …	5月上旬

### [参考]

○平成19年3月卒業予定者数	○うち就職希望者数	○うち就職(内定)者数
・大学 53万2千人	・大学 40万2千人	・大学 35万2千人
・短大 9万3千人	・短大 7万2千人	・短大 5万人
・高専 1万人	・高専 6千5百人	・高専 6千4百人
・専修学校 28万1千人	・専修学校 25万8千人	・専修学校 17万7千人

注) 卒業予定者数は、文部科学省「学校基本調査」より推計した数値であり、就職希望者数及び就職(内定)者数は本調査結果より推計した数値である。

厚生労働省では大学等新卒者への就職支援として、全国の学生職業センター等における各種就職関連情報(求人情報、イベント情報等)の提供、職業相談等の支援の実施、就職面接会等を通じたマッチングの促進等の取組みを進め、一日でも早く就職決定に至るよう支援を行ってきたところである。今後も早期就職決定に向けて継続的に就職支援を実施する。

**第1表 大学、短期大学及び高等専門学校の状況**

[全体]

区 分		就職希望率	就職内定率	〈参 考〉 前年度卒業学生の就職率 (平成 18.4.1 現在調査の結果)
大 学		71.8%( 0.4)	87.7%( 1.9)	95.3%
うち	国公立	51.1%( 1.3)	90.3%( 6.0)	94.4%
	私立	82.1%( 0.4)	86.9%( 0.7)	95.5%
短 期 大 学		77.3%(▲1.5)	70.6%( 1.6)	90.8%
高 等 専 門 学 校		63.8%( 11.3)	98.4%( 4.7)	96.7%
総 計		71.8%( 0.1)	86.7%( 2.6)	94.8%

[男子]

区 分		就職希望率	就職内定率	〈参 考〉 前年度卒業学生の就職率 (平成 18.4.1 現在調査の結果)
大 学		66.0%(▲0.9)	88.5%( 1.2)	95.5%
うち	国公立	43.0%( 0.6)	89.9%( 5.2)	95.3%
	私立	78.3%(▲1.3)	88.1%( 0.1)	95.6%
高 等 専 門 学 校		63.8%( 11.3)	98.4%( 4.7)	96.7%
総 計		65.7%(▲0.6)	89.7%( 2.2)	95.6%

[女子]

区 分		就職希望率	就職内定率	〈参 考〉 前年度卒業学生の就職率 (平成 18.4.1 現在調査の結果)
大 学		80.0%( 2.3)	86.8%( 2.8)	95.0%
うち	国公立	64.1%( 2.6)	90.8%( 6.9)	93.5%
	私立	87.0%( 2.4)	85.5%( 1.5)	95.5%
短期大学		77.3%(▲1.5)	70.6%( 1.6)	90.8%
総 計		79.4%( 1.5)	83.6%( 2.8)	94.1%

[大学 文理別就職内定率]

区 分		文 系	理 系
大 学		87.0%( 1.6)	91.2%( 3.7)
うち	国公立	90.0%( 6.1)	91.2%( 6.1)
	私立	86.3%( 0.5)	91.3%( 2.1)

[大学 地域別就職内定状況]

地 域	就職内定率	地 域	就職内定率
北海道・東北地区	83.6%( 1.9)	近畿地区	87.6%( 2.9)
関東地区	91.9%( 0.2)	中国・四国地区	80.8%( 3.9)
中部地区	88.7%( 3.2)	九州地区	82.2%( 4.2)

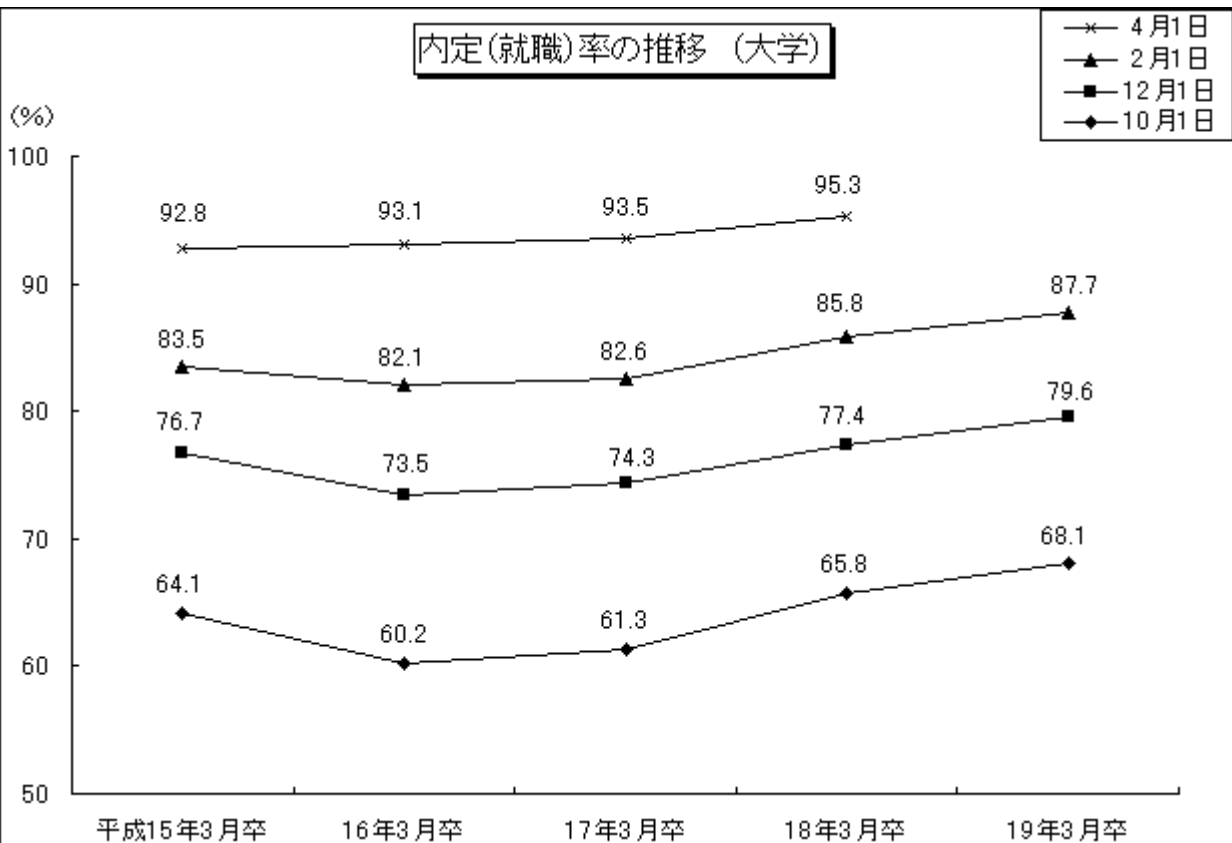
注 ( )内は、前年同期との差である。

第2表 専修学校(専門課程)の状況

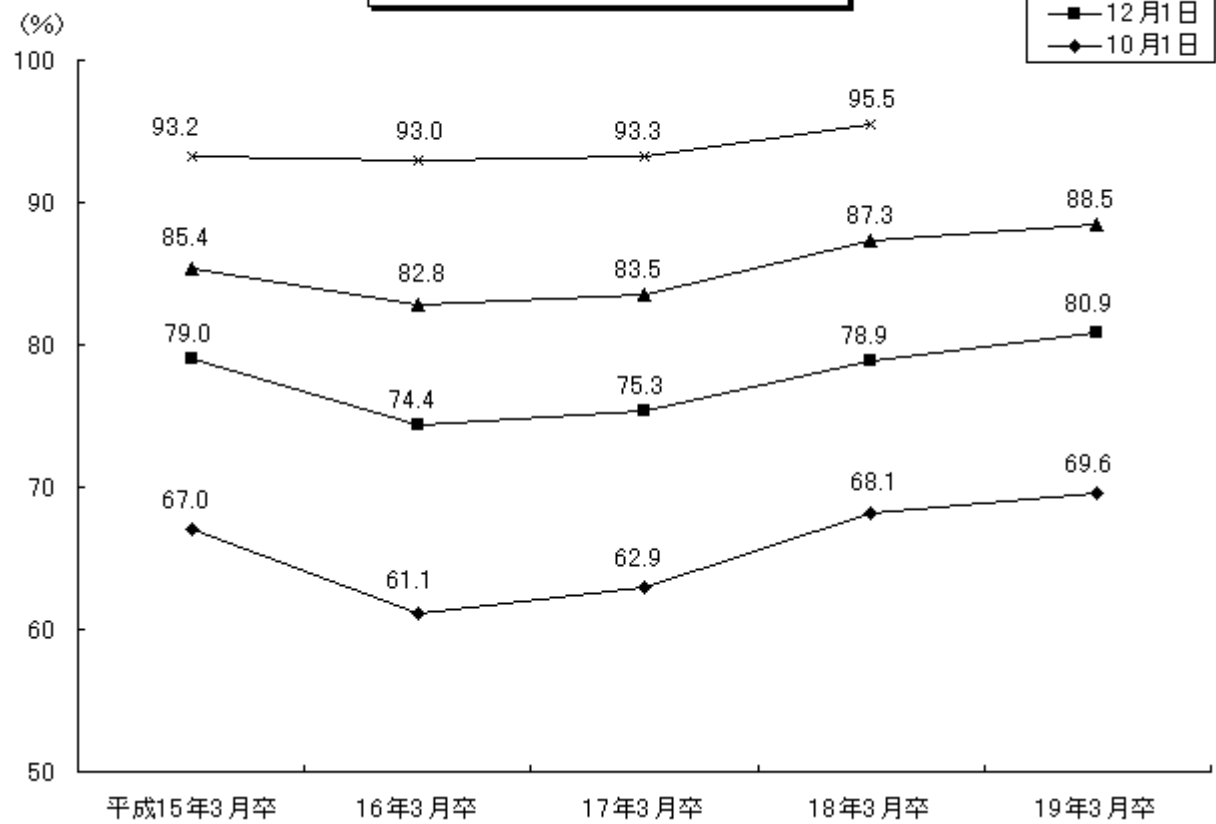
区 分		就職希望率	就職内定率	〈参 考〉 前年度卒業学生の就職率 (平成 18.4.1 現在調査の結果)
専修学校		90.7%(▲1.6)	83.3%( 7.1)	91.8%
うち	男子	90.4%(▲1.0)	80.0%( 6.4)	92.4%
	女子	91.0%(▲2.3)	86.3%( 7.6)	91.2%

注 ( )内は、前年同期との差である。

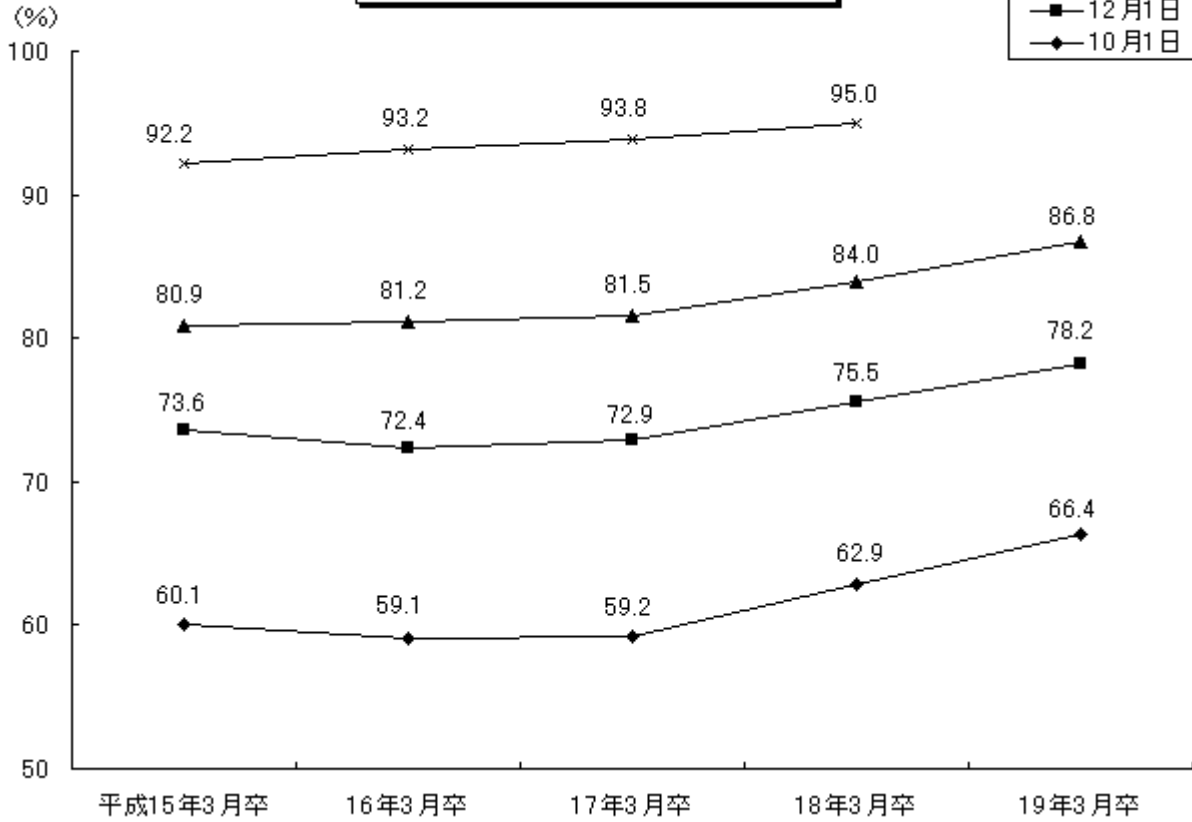
(参考)



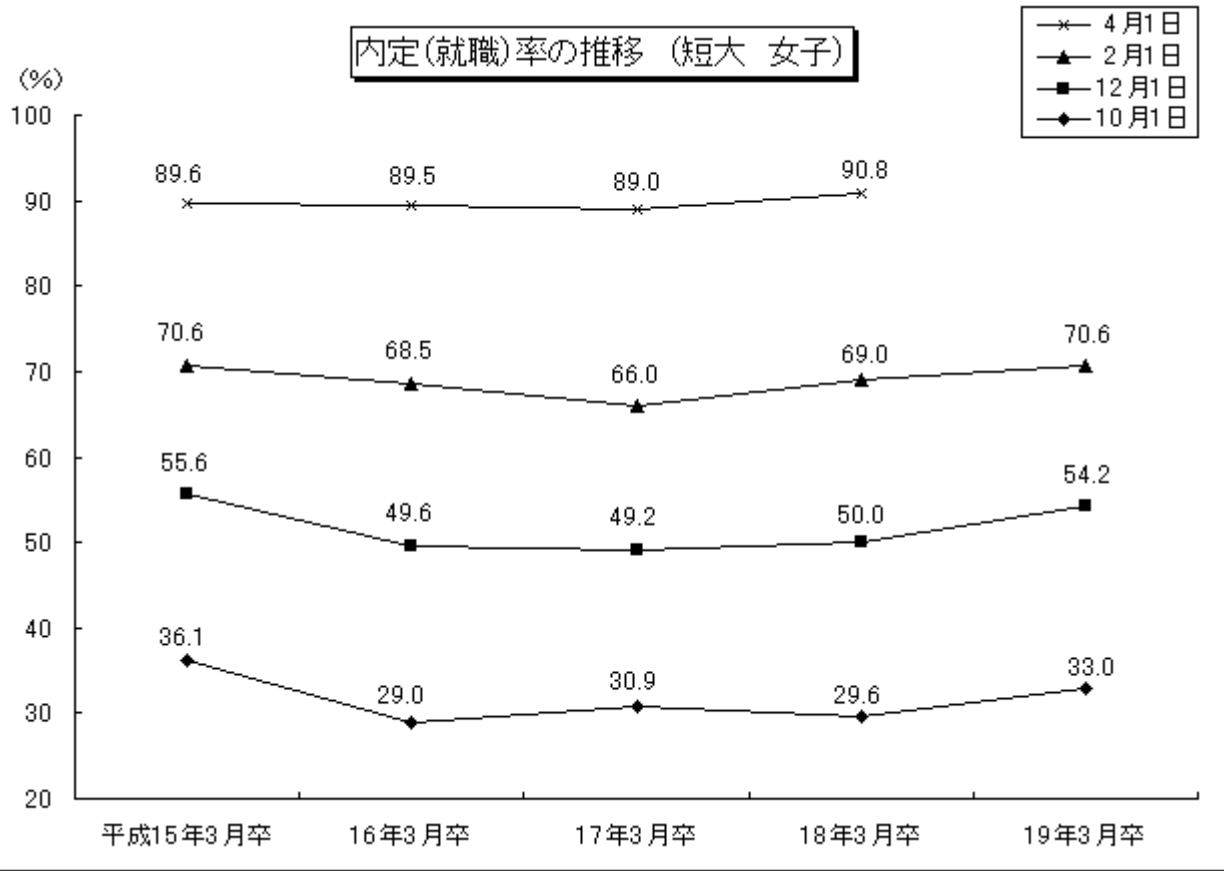
内定(就職)率の推移(大学 男子)



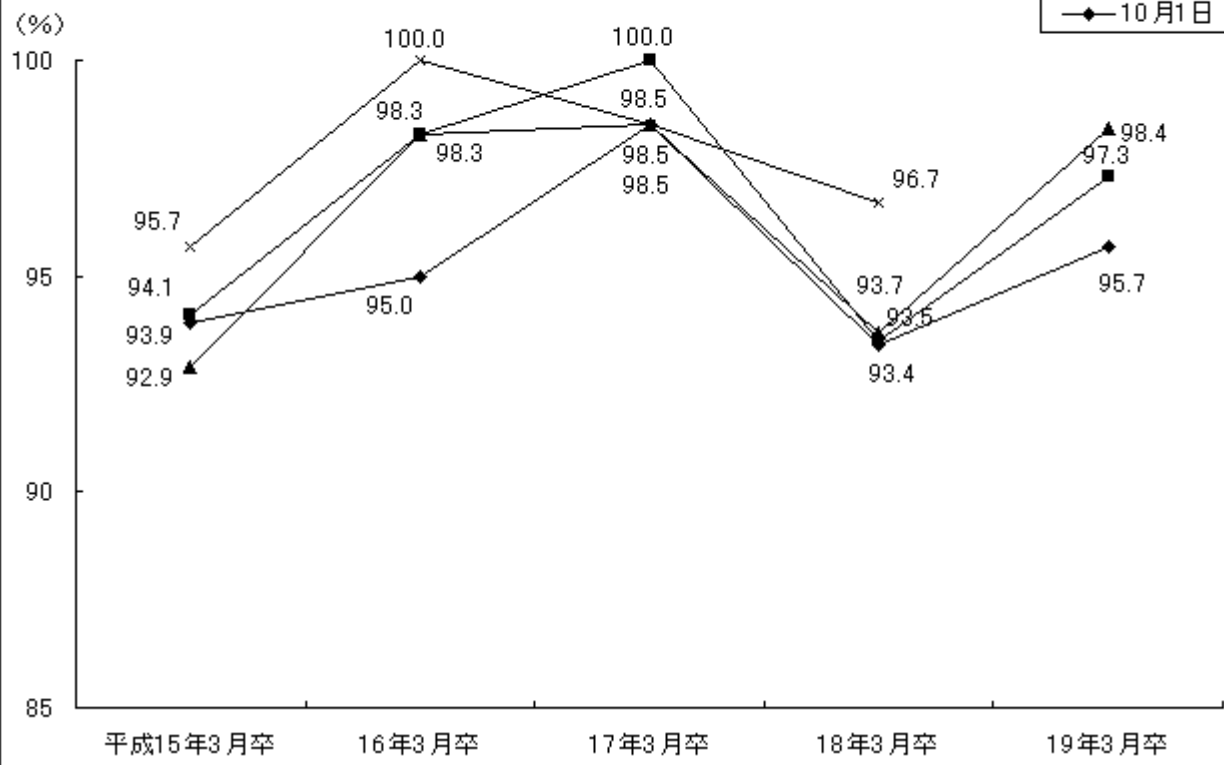
内定(就職)率の推移(大学 女子)



内定(就職)率の推移 (短大 女子)



内定(就職)率の推移 (高専 男子)



内定(就職)率の推移 (専修学校)

